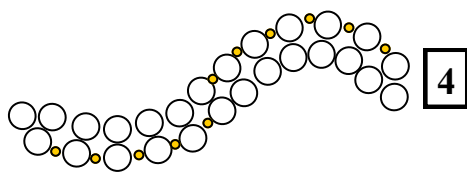




ATELIER DENTELLE : Montage - suite
LACE WORKSHOP : End of setting up
МАСТЕРСКАЯ ПО АЖУРНОМУ ПЛЕТЕНИЮ : Конец монтажа

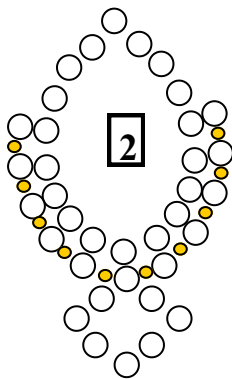
Je vais vous montrer comment assembler les motifs 2 - 3 - 4 d'un côté. Vous ferez la même chose pour l'autre côté. Assemblez les perles aux couleurs correspondantes.



Vous devez en avoir perlé 2.
You must have beaded 2 of them
Надо, чтобы Вы закончили плести два из них

I am going to show you how to join the motifs Nr 2 -3-4 on one side. You will do the same on the other side. Join the beads with corresponding colours.

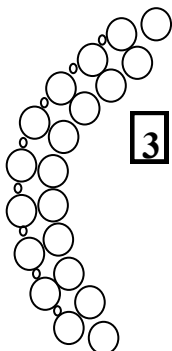
Я Вам покажу как соединить мотивы № 2-3-4 с одной стороны. Вы сделаете то же самое для другой стороны. Соедините бисеринки по соответствующим цветам.



Vous devez en avoir perlé 4.

You must have beaded 4 of them

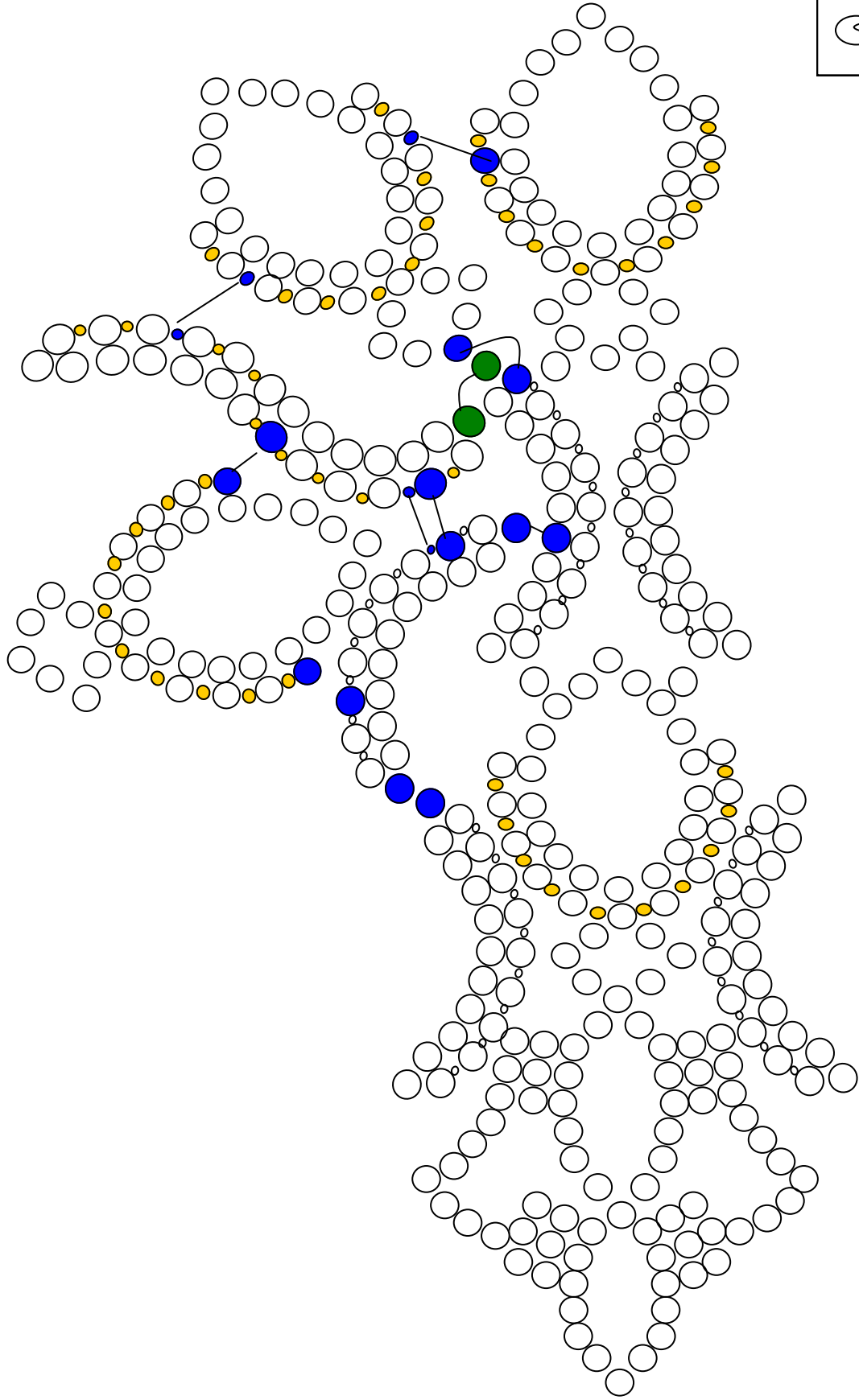
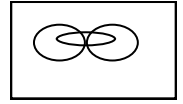
Надо, чтобы Вы закончили плести четыре из них



Vous devez en avoir perlé 2.

You must have beaded 2 of them

Надо, чтобы Вы закончили плести два из них





Pour terminer, regarder comment la chaîne est reliée au motif central et raccordez. Votre bijou est terminé.

To finalise, watch how the chain is linked to the central motif and make the linking. Your jewel is finished.

Окончательно, смотрите как цепочка присоединена к центральному мотиву, и присоедините её. Ваше украшение закончено.