


thème "Very Special Holidays"  
Atelier chez Claudine

17/03/18

Matos

- 1 feuille  $12 \times 12$ " Très Vanille 144239
- 1 feuille A4 Très Vanille - chute. 106550
- $\frac{1}{2}$  ou  $\frac{1}{4}$  de papier Limette ou Maui Partout  
144255 ← ou Beune Dune ou Chocolat.
- Collection DSP Vrai Gentleman 145893
- Ruban velours Coté' bleu 145897
- perfo angle (has su) / perfo étiquette  145667
- plier tricot 143587
- photo 5 photos portrait.
- colle / double face.
- pince limette Collection Fête de folie 145863
- encas bleu nuit / limette 144086  
126970
- set Labels alphabet 141936  
Pop of paradise. 141581
- set Heart Happiness 145769
- Ruban Limette rouge. 145601
- die Boite d'annuaire 145653
- die Lovely words 143733  
orals 141706
- die SAS 146810 / die Happy Birthday 143700

- déco bois flora  
144215 | étoile  
⊙

- sequins auto collants  
145609

papier adhésif 144606

215

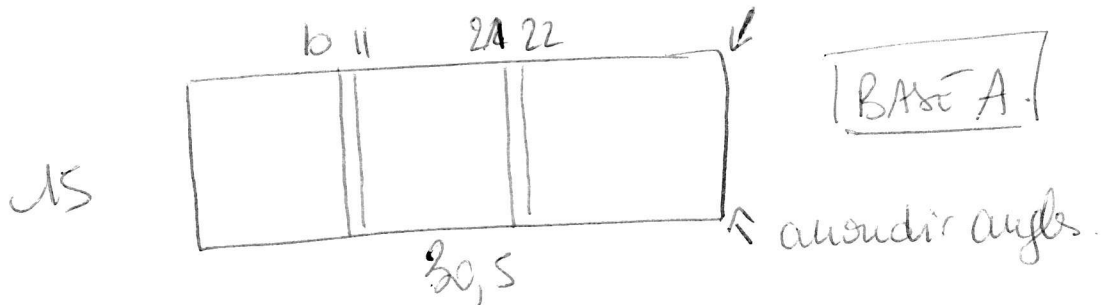
# Mimi "Special Holidays"

Atelier chez  
Claudine  
17/03/18.

à 10

1) découper 1 rectangle de 15 x 30,5 cm dans  
papier TRS Vanille.

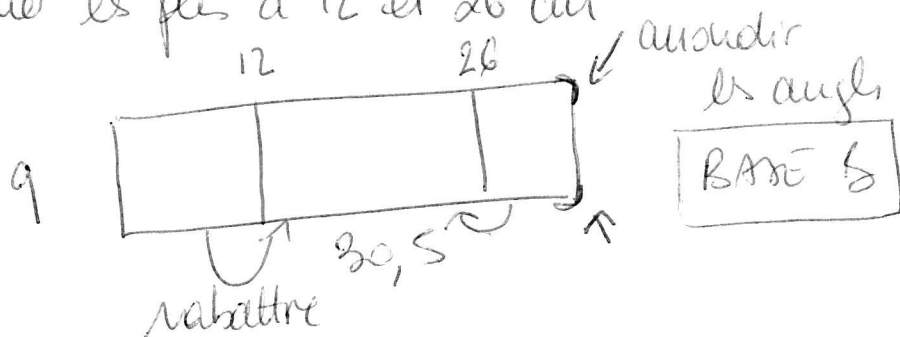
2) marquer les plis à 10, 11, 21 et 22 cm



3) Arrondir les angles du bord droit

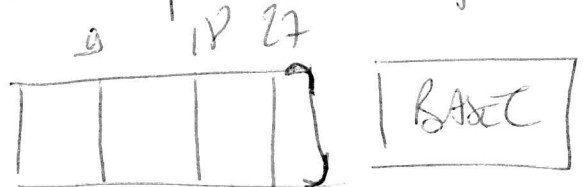
4) dans le reste de la feuille 30,5, recouper un  
rectangle de 9 x 30,5 cm

5) marquer les plis à 12 et 26 cm



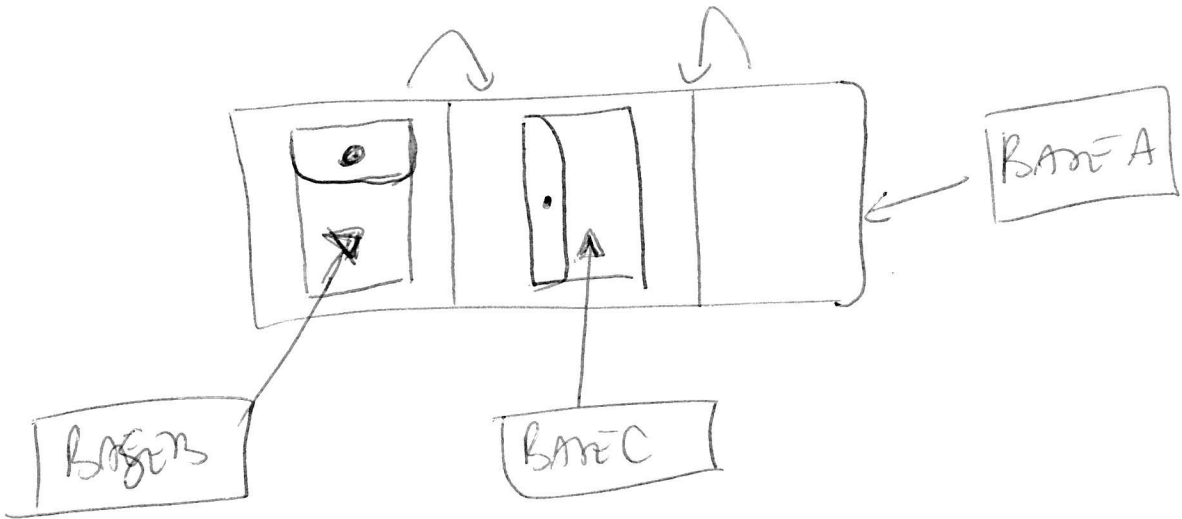
6) dans A4 de 21 x 29,7 couper 1 rectangle de  
14 x 29,7 cm.

7) Plier à 9, 18 x 27  
cm.



- plier en accordéon, avec rabat sur côté gauche
- arrondir angle du rabat.

Assembler le Mini comme suit.



9) Décorer avec papiers au choix + photos

