

# Calendrier mois par mois en couleur By Nanoug ZONE C

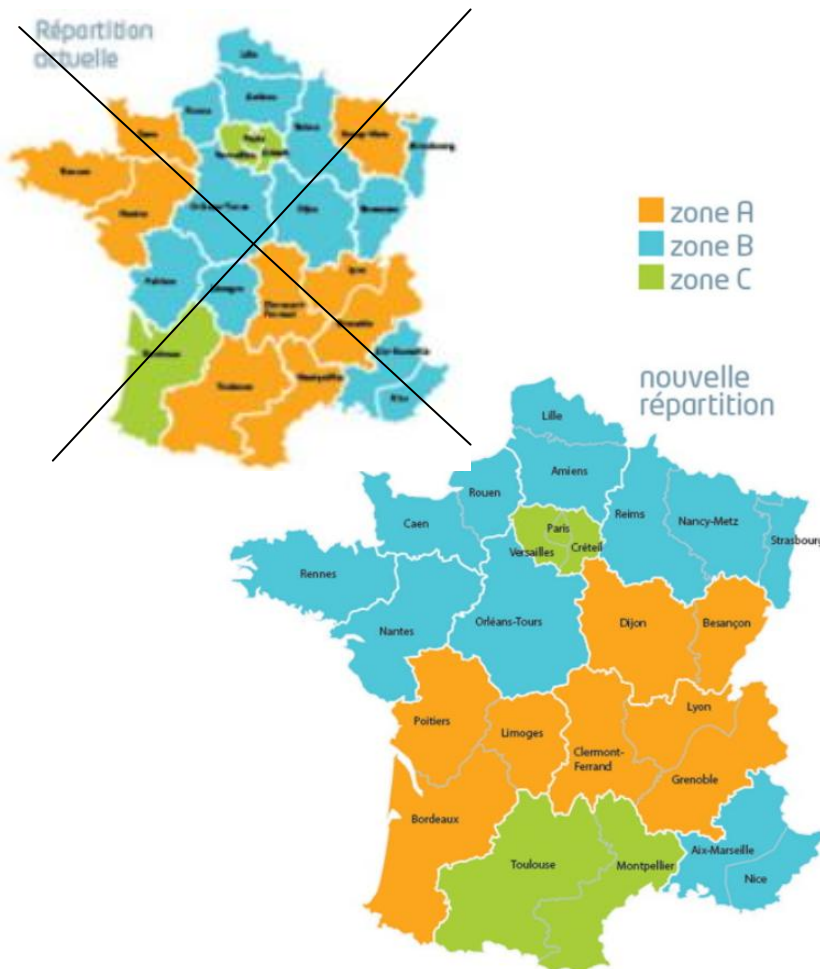
## Attention !

A la rentrée 2015, les zones changent !  
Vérifiez de quelle zone vous faites partie :

2015  
2016

Source : <http://www.education.gouv.fr>

Vacances	Zone A	Zone B	Zone C
	Académies : Besançon, Bordeaux, Clermont-Ferrand, Dijon, Grenoble, Limoges, Lyon, Poitiers	Académies : Aix-Marseille, Amiens, Caen, Lille, Nancy-Metz, Nantes, Nice, Orléans- Tours, Reims, Rennes, Rouen, Strasbourg	Académies : Créteil, Montpellier, Paris, Toulouse, Versailles
<b>Prérentrée des enseignants</b>	Reprise des cours : lundi 31 août 2015		
<b>Rentrée scolaire des élèves</b>	Reprise des cours : mardi 1er septembre 2015		
<b>Vacances de la Toussaint</b>	Fin des cours : samedi 17 octobre 2015 Reprise des cours : lundi 2 novembre 2015		
<b>Vacances de Noël</b>	Fin des cours : samedi 19 décembre 2015 Reprise des cours : lundi 4 janvier 2016		
<b>Vacances d'hiver</b>	Fin des cours : samedi 13 février 2016 Reprise des cours : lundi 29 février 2016	Fin des cours : samedi 6 février 2016 Reprise des cours : lundi 22 février 2016	Fin des cours : samedi 20 février 2016 Reprise des cours : lundi 7 mars 2016
<b>Vacances de printemps</b>	Fin des cours : samedi 9 avril 2016 Reprise des cours : lundi 25 avril 2016	Fin des cours : samedi 2 avril 2016 Reprise des cours : lundi 18 avril 2016	Fin des cours : samedi 16 avril 2016 Reprise des cours : lundi 2 mai 2016
<b>Vacances d'été</b>	Fin des cours : mardi 5 juillet 2016		

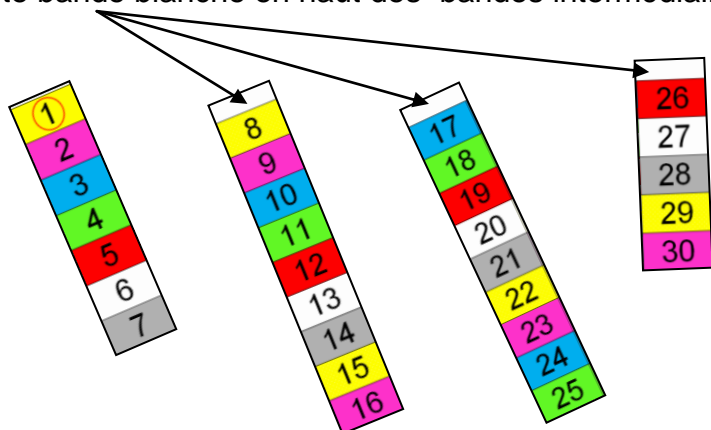


Rentrée  
2015/2016

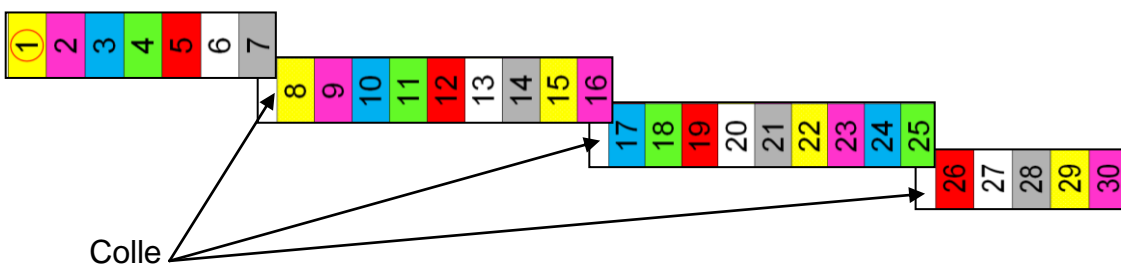
### Mode d'emploi :

Imprimer les feuilles des mois en couleur.

Pour chaque mois, découper en bandes verticales en gardant une petite bande blanche en haut des bandes intermédiaires.



Puis mettre les 4 parties bout à bout en mettant de la colle sur les parties blanches du haut



On obtient une bande pour chaque mois.



Coller verticalement chaque bande du mois sur une bande de papier épais ou de cartonnette.



- TOUTES LES EXPLICATIONS  
pour la mise en place dans la classe  
des calendriers en bandes mois par mois  
en lisant les articles suivants :
- [la date ? QUELLE AVENTURE !](#)
  - [Languettes pour anniversaires](#)
  - [Illustrations pour calendriers](#)
  - [Aide à la mémorisation des jours](#)

	8	17	26
	9	18	27
①	10	19	28
2	11	20	29
3	12	21	30
4	13	22	
5	14	23	
6	15	24	
7	16	25	

	6	15	24
	7	16	25
	8	17	26
	9	18	27
1	10	19	28
2	11	20	29
3	12	21	30
4	13	22	31
5	14	23	

	X	17	26
1	9	18	27
2	10	19	28
3	11	20	29
4	12	21	30
5	13	22	
6	14	23	
7	15	24	
8	16	25	

	8	17	26
	9	18	27
1	10	19	28
2	11	20	29
3	12	21	30
4	13	22	31
5	14	23	
6	15	24	
7	16	25	

	7	16	25
	8	17	26
	9	18	27
1	10	19	28
2	11	20	29
3	12	21	30
4	13	22	31
5	14	23	
6	15	24	

	9	18	27
1	10	19	28
2	11	20	29
3	12	21	
4	13	22	
5	14	23	
6	15	24	
7	16	25	
8	17	26	



	8	17	26
	9	18	27
1	10	19	28
2	11	20	29
3	12	21	30
4	13	22	31
5	14	23	
6	15	24	
7	16	25	

	5	14	23
	6	15	24
	7	16	25
	8	17	26
	9	18	27
1	10	19	28
2	11	20	29
3	12	21	30
4	13	22	

	3	12	21
30	4	13	22
31	5	14	23
	6	15	24
	7	16	25
	8	17	26
	9	18	27
1	10	19	28
2	11	20	29

	7	16	25
	8	17	26
	9	18	27
1	10	19	28
2	11	20	29
3	12	21	30
4	13	22	
5	14	23	
6	15	24	

1	10	19	28
2	11	20	29
3	12	21	30
4	13	22	31
5	14	23	
6	15	24	
7	16	25	
8	17	26	
9	18	27	