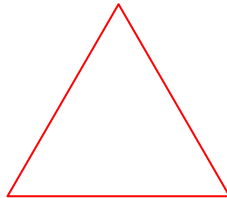


## Biseau de type H

Le pliage de type Himalaya peut être utilisé pour de nombreuses formes ayant des dimensions adaptées au sujet que l'on désire encadrer .

Ces formes peuvent être polygonales , triangulaires , en étoile , irrégulières .....peu importe , la construction est la même .

en coupe, le pliage du biseau H de base est un triangle équilatéral ,

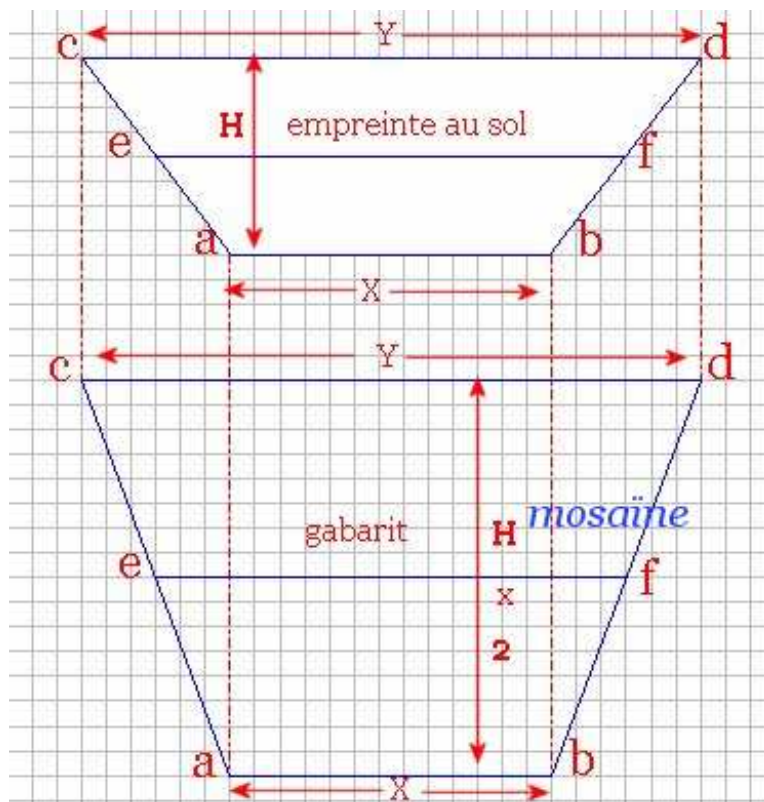


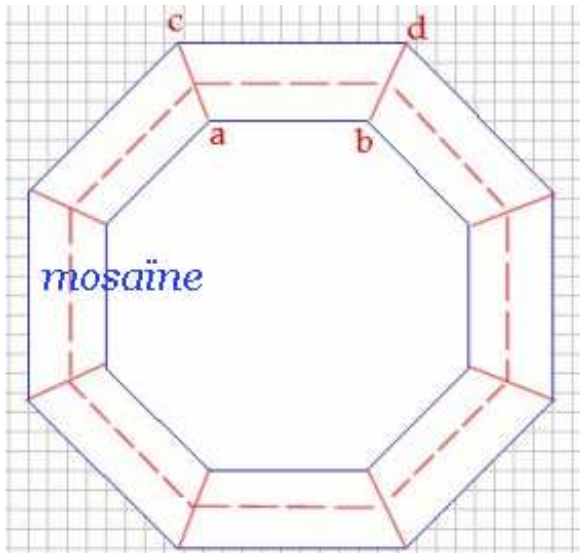
on peut faire varier les dimensions du biseau en diminuant ou augmentant les mesures ...

Pour une forme rectangulaire ,un biseau qui aurait un côté de 1,5 cm, aurait un écartement de 1,5 cm .

La base serait donc de X , soit la mesure du côté du PP , le côté opposé Y serait donc de X+ 2 fois 1,5 cm ..la hauteur du gabarit serait de 3cm ,soit 1,5 X 2 .....

Quelle que soit la forme choisie ,la construction se fait toujours de cette façon , sans tenir compte de l'angle de la forme .





NB : bien entendu , il faut construire le gabarit avec des pattes d'accrochage d'environ 1cm ...sur les deux côtés verticaux et d'un seul côté pour les pentes .Veiller à ce qu'il n'y ait pas d'épaisseur dans les plis .

