

## Drôle de méthode pour dessiner un chien !


1) Dessiner les lettres C.U.L. (ohhhh !)




2) Faire le haut de la tête (arc de cercle)




3) Dessiner la courbure du dos



4) Dessiner la patte de devant



5) Dessiner la truffe et la queue



6) Accessoires et colorier



\*\*\* HAVE FUN ! \*\*\*

<http://theperfectmum.canalblog.com>