

Collection "SIGNE DU ZODIAQUE"




Poisson

Du 20 février au 20 mars



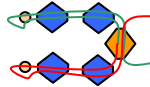
Créatrice : Féérie

Fournitures

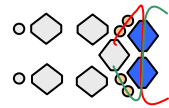
- 1 toupie 4 mm couleur 1 
- 7 toupies 4 mm couleur 2 
- 13 toupies 4 mm couleur 3 
- 2 rocailles noires ●
- 24 rocailles ○
- 2 anneaux double

Réalisation

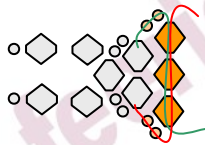
1. Sur le fil, enfile 1 rocaille, passer les 2 extrémités du fil dans 2 toupies couleur 3 et 1 toupie couleur 2, sur un des fils, enfile 2 toupies couleur 3 et 1 rocaille, passer le fil dans les 3 toupies.



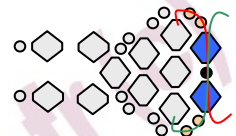
2. Sur chaque fil, enfile 2 rocailles, croiser les fils dans 2 toupies couleur 3.



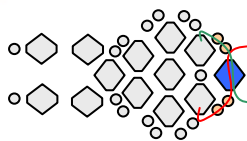
3. Sur chaque fil, enfile 2 rocailles et l'anneau double, croiser les fils dans 3 toupies couleur 2.



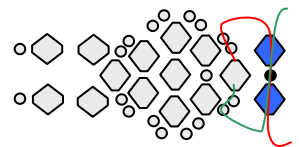
4. Sur chaque fil, enfile 2 rocailles, croiser les fils dans 1 toupie couleur 3, 1 rocaille et 1 toupie couleur 3.



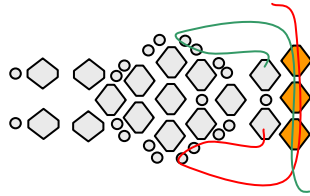
5. Sur chaque fil, enfile 2 rocailles, croiser les fils dans 1 toupie couleur 3.



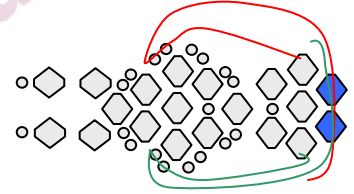
6. Passer chaque fil dans les rocailles du point 5, croiser les fils dans 1 toupie couleur 3, 1 rocaille et 1 toupie couleur 3.



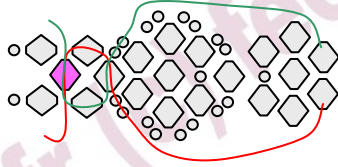
7.
Passer chaque fil dans les rocailles du point 4, croiser les fils dans 3 toupies couleur 2.



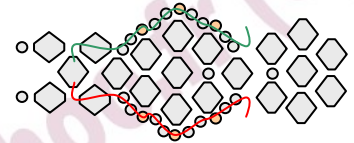
8.
Passer chaque fil dans les rocailles du point 3, croiser les fils dans 2 toupies couleur 3.



9.
Passer chaque fil dans les rocailles du point 2 et croiser les fils dans la toupie du point 2 et passer chaque fil dans la toupie du point 1, croiser les fils dans 1 toupie couleur 1.



10.
Passer chaque fil dans la toupie du point 1, dans les rocailles du point 2, enfiler 1 rocaille sur chaque fil, passer dans les rocailles du point 3, enfiler 1 rocaille sur chaque fil, passer dans les rocailles du point 4, enfiler 1 rocaille, passer dans les rocailles du point 5.



Pour finir, passer les fils dans plusieurs perles, faites un petit nœud, repasser dans des perles et couper l'excédent de fil.

Dans l'anneau double, mettez soit l'attache GSM, la bélière (pour en faire un pendentif), soit l'anneau double (pour l'attacher à un fermoir par exemple).